




LABORATORIO CULTURALE

Laboratorio: **DISEGNO E PITTURA** per principianti età 9-14 (di Stefania Guzzo)

N° lezioni: **8**

Obiettivo del corso: conoscenza dei colori acrilici e matita, della tecnica della sfumatura, spatola e ritagli, della tecnica della quadrettatura.

| Lezione | Argomento | Obiettivo | Esempio |
|---------|--|---|--|
| 1 | Conoscenza e disegno libero dal vero | <ul style="list-style-type: none">- Capire il loro livello di conoscenza dei colori e materiali- Primo approccio pratico al colore senza regole | Realizzazione dal vero di un mazzo di fiori |
| 2 | Colori primari e sfumature | <ul style="list-style-type: none">- Conoscenza del cerchio di Itten e applicazione della tecnica delle sfumature tramite colori acrilici | Cerchio di Itten  |
| 3 | Quadrettatura: anime con colori a matita | <ul style="list-style-type: none">- Apprendimento della tecnica della quadrettatura per realizzare un anime- Imparare l'uso corretto dei colori a matita con sfumatura |  |
| 4 | Continuazione lezione 3 | | |

| | | | |
|---|--|---|---|
| 5 | Quadrettatura: frutta con colori acrilici | <ul style="list-style-type: none"> - Sempre attraverso l'uso della tecnica della quadrettatura, imparare a disegnare un soggetto tridimensionale come la frutta - Osservazione attenta dei colori "reali" e applicazione con gli acrilici |  |
| 6 | Continuazione lezione 5 | | |
| 7 | Disegno dal vero con tecnica a spatola e/o ritagli | <ul style="list-style-type: none"> - Imparare ad osservare e riprodurre, colorando con tecniche diverse oltre i "classici" pennelli | Quadro dal vivo |
| 8 | Continuazione lezione 7 | | |